

"СОГЛАСОВАНО"

Начальник управления образования
администрации Ленинск-Кузнецкого городского
округа

(подпись)

Т.В.Евстифеева
Ф.И.О.
"31" января 2023 г.

"УТВЕРЖДЕНО"

Заведующий МБДОУ № 39
(руководитель учреждения)

(подпись)

И.Л. Кутыкина
Ф.И.О.
"31" января 2023 г.



ОТЧЕТ

**о результатах деятельности и об использовании, закрепленного за ним имущества
за 2022 год**

**Муниципальное бюджетное дошкольное образовательное учреждение «Детский сад № 39»
раздел 1 "Общие сведения о муниципальном автономном, бюджетном учреждении"**

1 1	Полное официальное наименование учреждения	Муниципальное бюджетное дошкольное образовательное учреждение «Детский сад № 39»
1.2	Сокращенное наименование учреждения	МБДОУ № 39
1.3	Дата государственной регистрации	13.01.1999
1.4	ОГРН	1024201302817
1.5	ИНН/КПП	4212019770/421201001
1.6	Регистрирующий орган	МНФНС № 2 по Кемеровской обл.
1.7	Код по ОКПО	48644497
1.8	Код по ОКВЭД	85.11
1.9	Основные виды деятельности	Дошкольное образование
1 10	Иные виды деятельности, не являющиеся основными	Дополнительное образование детей и взрослых, Предоставление услуг по дневному уходу за детьми
1 11	Перечень услуг (работ), оказываемых потребителям за плату (с указанием потребителей услуг)	<i>Присмотр и уход за детьми до 3 лет Присмотр и уход за детьми от 3 до 8 лет Реализация дополнительной общеразвивающей программы для детей от 3 до 5 лет «Сказки Фиолетового леса» Реализация дополнительной общеразвивающей программы для детей от 6 до 7 лет «Умные игры в добрых сказках» Реализация дополнительной общеразвивающей программы для детей от 6 до 7 лет «Сказочные лабиринты игры» Реализация дополнительной общеразвивающей программы для детей от 5 до 7 лет « Steam-лаборатория»</i>
1 12	Перечень разрешительных документов, (с указанием номеров, даты выдачи и срока действия), на основании которых бюджетное учреждение осуществляет деятельность	Устав МБДОУ № 39 от 19.08.2019 г., Лицензия на осуществление образовательной деятельности № 16353 от 14.09.2016 г.(бессрочная); Свидетельство о государственной регистрации р/№ 1007 от 13.01.1999 г., Свидетельство о постановке на учет российской организации в налоговом органе по месту ее нахождения серия 42 № 003400838 от 08.02.2001 г., Свидетельство о внесении записи в ЕГРЮЛ серия 42 № 003161300 от 29.12.2011 г., Свидетельство о внесении записи в ЕГРЮЛ серия 42 № 003161301 от 29.12.2011 г., Свидетельство о внесении записи в ЕГРЮЛ серия 42 № 003599777 от 12.10.2012 г., Свидетельство о государственной регистрации права 42АГ 346015 от 28.06.2010 г., Свидетельство о государственной регистрации права 42АГ 346016 от 28.06.2010 г., Свидетельство о государственной регистрации права 42АГ 346014 от 28.06.2010 г., Свидетельство о государственной регистрации права 42АГ 240644 от 05.05.2010 г., Свидетельство о государственной регистрации права

		42АГ 346016 от 28.06.2010 г., Свидетельство о государственной регистрации права 42АГ 346014 от 28.06.2010 г., Свидетельство о государственной регистрации права 42АГ 240644 от 05.05.2010 г., Свидетельство о государственной регистрации права 42АГ 240643 от 05.05.2010 г., Свидетельство о государственной регистрации права 42АГ 240642 от 05.05.2010 г.,
1 13	Юридический адрес	652519, РФ, Кемеровская область, переулоч Комбайнёров, 2, переулоч Комбайнёров, 5
1 14	Телефон (факс)	8 (384-56) 9-05-23
1 15	Адрес электронной почты	Mdou-39-2011@mail.ru
1 16	Учредитель	Управление образования администрации Ленинск- Кузнецкого городского округа
1 17	Должность и Ф.И.О. руководителя учреждения	Заведующий Кутькина Ирина Леонидовна

Код стр.	Наименование показателя	На 01.01.2022	На 01.01.2023	Отклонения (с указанием причин)
1 18	Количество штатных единиц учреждения по штатному расписанию фактически	46,02/46,02	45,35/45,35	Производственная необходимость -0,33
	заведующий дошкольным учреждением	1/1	1/1	
	- старший воспитатель	1/1	1/1	
	учитель-логопед	1/1	1/1	
	- инструктор по физкультуре	0,5/0,5	0,5/0,5	
	- музыкальный руководитель	1,75/1,75	1,75/1,75	
	- воспитатель	14/14	14/14	
	- старшая медсестра	1/1	1/1	
	- заведующий хозяйством	1/1	1/1	
	- повар	4/4	4/4	
	- подсобный работник	1/1	1/1	
	- рабочий по текущему ремонту, обслуживанию зданий и оборудования	1,17/1,17	1/1	-0,17
	- машинист по стирке белья	1,75/1,75	1/1	-0,75
	- дворник	2/2	2/2	
	- уборщик служебных помещений	0,25/0,25	0,25/0,25	
	- грузчик	0,5/0,5	0,5/0,5	
	- сторож	4,6/4,6	4,6/4,6	
	- младший воспитатель	9,5/9,5	9,75/9,75	+0,25
1 19	Средняя заработная плата (тыс. руб.)	26,380	30,858	+4,478
1.20	Количество учащихся по параллелям, воспитанников	135	145	+10

Раздел 2. "Результат деятельности муниципального автономного, бюджетного учреждения"

Код стр.	Наименование показателя	на 01.01.2022	на 01.01.2023	изменения
2.1	Балансовая (остаточная) стоимость нефинансовых активов (руб.)	26135711,03/ 17901177,81	26331425,31/ 17721378,15	+0,75 % 1,0%
	В том числе произведенные активы (земля)	17026799,70/ 17026799,70	17026799,70/ 17026799,70	
2.2	Общая сумма выставленных требований в возмещение ущерба по недостаткам и хищениям материальных ценностей, денежных средств, а также от порчи материальных ценностей (руб.)			
2.3	Дебиторская задолженность (в разрезе поступлений, предусмотренных планом финансово-хозяйственной деятельности), (руб.)		40 400,00	100,00%
	по выданным авансам на услуги связи (221)			%
	по выданным авансам на транспортные услуги (222)			%
	по выданным авансам на коммунальные услуги (223)		40 400,00	100,00%
	по выданным авансам на услуги по содержанию имущества (225)			%
	по выданным авансам на прочие услуги (226)			%
	по выданным авансам на приобретение основных средств (310)			%
	по выданным авансам на приобретение материальных запасов (340)			%
	пособия по социальной помощи населению (262)			%
	по выданным авансам на прочие расходы (290)			%
2.4	Дебиторская задолженность, нереальная к взысканию (руб.)			%
2.5	Причины образования дебиторской задолженности, нереальной к взысканию			
2.6	Кредиторская задолженность (в разрезе выплат, предусмотренных планом финансово-хозяйственной деятельности), (руб.)	723 149,75	397 257,69	-45,00%
	по оплате труда и начислениям на выплаты по оплате труда, в т.ч.:	558 518,63	397 257,69	-29,00%
	заработная плата (211)	125 828,23	114 433,64	-25,00%
	прочие выплаты (266)			
	начисления на выплаты по оплате труда (213)	432 690,40	282 824,05	-35,00%
	по оплате услуг связи (221)			%
	по оплате транспортных услуг (222)			%
	по оплате коммунальных услуг (223)	16 4631,12		100,00%
	по оплате услуг по содержанию имущества (225)			%
	по оплате прочих услуг (226)			%
	по приобретению основных средств (310)			%
	по приобретению материальных запасов (340)			%
	пособия по социальной помощи населению (262)			%
	по оплате прочих расходов (290)			%
2.7	Просроченная кредиторская задолженность (руб.)			%
2.8	Причины образования просроченной кредиторской задолженности			
2.9	Общая сумма доходов (руб.), полученных учреждением от оказания платных услуг (выполнения работ), в т.ч.	2 814 459,08	3 039 652,56	8,00%
	плата за содержание ребенка в ДОО _(род.пл.)	2 501 462,08	2 637 545,42	5,44%
	дополнительные платные образовательные услуги	267 213,00	353 434,00	32,27%
	компенсация затрат	5 047,83		
	организация питания сотрудников в учреждении	40 736,17	48 673,14	19,48%
2.10	Цена (тарифы) на платные услуги (работы), оказываемые потребителям (в динамике в течение отчетного периода), (руб.)			

	плата за содержание ребенка в ДОУ	2530	2885	14%
	«Сказки Фиолетового леса»	120	150	25%
	«Сказочные лабиринты игры»	120		0%
	«Умные игры в Добрых сказках»		200	0%
	«Steam-лаборатория»	150	150	100%

Код стр.	Наименование показателя	
2.11	Общее количество потребителей, воспользовавшихся услугами (работами) учреждения (в том числе платными для потребителей), (чел.)	145(139)
2.12	Количество жалоб потребителей и принятые по результатам их рассмотрения меры (ед.)	нет

Код стр.	Наименование показателя	План	Факт
2.13	Сумма кассовых и плановых поступлений (с учетом возвратов), в разрезе поступлений, предусмотренных планом финансово-хозяйственной деятельности (руб.)	26 180 957,93	26 180 880,93
	доходы от оказания платных услуг (работ) ⁽²⁻¹³⁰⁾	3 039 652,56	3 039 652,56
	доходы по субсидии на выполнение государственного (муниципального) задания ⁽⁴⁻¹³⁰⁾	22 821 938,21	22 821 938,21
	доходы по субсидиям на иные цели ^(5-152,162)	178 931,16	178 931,16
	иные прочие доходы ⁽²⁻¹⁸⁰⁾	140 056,00	140 056,00
	доходы от операций с активами ⁽²⁻⁴⁴⁰⁾	380,00	303,00
	Показатели лимитов бюджетных обязательств и кассовое исполнение бюджетной сметы (для казенных учреждений), (руб.)		
2.14	Сумма кассовых и плановых выплат (с учетом восстановленных кассовых выплат), в разрезе выплат, предусмотренных планом финансово-хозяйственной деятельности (бюджетной сметы – для казенных учреждений), (руб.)	26 236 285,09	26 097 634,05
	за счет средств от приносящей доход деятельности ^(2-ка) :	3 235 415,72	3 096 764,68
	по оплате труда и начислениям на выплаты по оплате труда, в т.ч.:		
	заработная плата (211)		
	прочие выплаты (212)		
	начисления на выплаты по оплате труда (213)		
	по оплате услуг связи (221)		
	по оплате транспортных услуг (222)		
	по оплате коммунальных услуг (223)	35 345,00	35 345,00
	по оплате услуг по содержанию имущества (225)	23 178,54	23 178,54
	по оплате прочих услуг (226)	142 760,76	142 760,76
	по приобретению основных средств (310)	79 600,00	79 600,00
	по приобретению материальных запасов (340)	2 954 531,27	2 815 880,23
	пособия по социальной помощи населению (262)		
	по оплате прочих расходов (290)	0,15	0,15
	за счет средств субсидии на выполнение государственного (муниципального) задания (бюджетной сметы – для казенных учреждений) ^(4-ка) :	22 821 938,21	22 821 938,21
	по оплате труда и начислениям на выплаты по оплате труда, в т.ч.:	19 967 300,02	19 967 300,02
	заработная плата (211)	15 193 718,02	15 193 718,02
	прочие выплаты (266)	38 833,61	38 833,61
	начисления на выплаты по оплате труда (213)	4 734 748,39	4 734 748,39
	прочие выплаты (112-266)		
	по оплате услуг связи (221)	47 829,84	47 829,84
	по оплате транспортных услуг (222)		
	по оплате коммунальных услуг (223)	2 242 869,64	2 242 869,64
	по оплате аренды (224)	7 200,00	7 200,00
	по оплате услуг по содержанию имущества (225)	48 124,09	48 124,09
	по оплате прочих услуг (226)	144 747,28	144 747,28
	по приобретению основных средств (310)		
	по приобретению материальных запасов (340)	101 260,29	101 260,29
	пособия по социальной помощи населению (262)		
	по оплате прочих расходов (290)	262 607,05	262 607,05

	за счет средств субсидий на иные цели (5-ка):	178 931,16	178 931,16
	по оплате труда и начислениям на выплаты по оплате труда, в т.ч:		
	заработная плата (211)		
	прочие выплаты (212)		
	начисления на выплаты по оплате труда (213)		-
	по оплате услуг связи (221)		
	по оплате транспортных услуг (222)		
	по оплате коммунальных услуг (223)		
	по оплате услуг по содержанию имущества (225)	30 098,00	30 098,00
	по оплате прочих услуг (226)	37 396,00	37 396,00
	по приобретению основных средств (310)	99 122,62	99 122,62
	по приобретению материальных запасов (340)		
	пособия, компенсации и иные социальные выплаты (262)		
	пособия по социальной помощи населению (263)	12 314,54	12 314,54
	по оплате прочих расходов (290)		

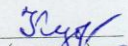
Код стр.	Наименование показателя	
2.15	Информация об исполнении муниципального задания, в том числе по показателям, характеризующим объем и качество муниципальной услуги	
2.16	Объем финансового обеспечения выполнения муниципального задания (руб.)	22 821 938,21

Раздел 3. "Об использовании имущества, закрепленного за муниципальным автономным, бюджетным учреждением"

-	Наименование показателя	На 01.01.2022	На 01.01.2023
3.1	Общая балансовая /остаточная стоимость недвижимого имущества учреждения на праве оперативного управления (тыс.руб.)	4015,0/0	3963,9/0
3.2	Общая балансовая /остаточная стоимость недвижимого имущества учреждения на праве оперативного управления и переданного в аренду (тыс.руб.)		
3.3	Общая балансовая /остаточная стоимость недвижимого имущества учреждения на праве оперативного управления и переданного в безвозмездное пользование (тыс.руб.)		
3.4	Общая балансовая /остаточная стоимость особо ценного движимого имущества учреждения на праве оперативного управления (тыс.руб.)	4062,0/874,4	4293,29/694,6
3.5	Общая балансовая /остаточная стоимость особо ценного движимого имущества учреждения на праве оперативного управления и переданного в аренду (тыс.руб.)		
3.6	Общая балансовая /остаточная стоимость особо ценного движимого имущества учреждения на праве оперативного управления и переданного в безвозмездное пользование (тыс.руб.)		
3.7	Общая площадь объектов недвижимого имущества, находящегося у учреждения на праве оперативного управления (кв.м.)	1401,4	1401,4
3.8	Общая площадь объектов недвижимого имущества, находящегося у учреждения на праве оперативного управления и переданного в аренду (кв.м.)		
3.9	Общая площадь объектов недвижимого имущества, находящегося у учреждения на праве оперативного управления и переданного в безвозмездное пользование (кв.м.)		
3.10	Количество объектов недвижимого имущества, находящегося у учреждения на праве оперативного управления (ед.)	5	5
3.11	Объем средств, полученных в отчетном году от распоряжения в установленном порядке имуществом, находящимся у учреждения на праве оперативного управления (тыс.руб.)	*	
3.12	Общая балансовая /остаточная стоимость недвижимого имущества, приобретенного учреждением в отчетном году за счет средств, выделенных учредителем на указанные цели (тыс.руб.) (только для бюджетных учреждений)	*	
3.13	Общая балансовая /остаточная стоимость недвижимого имущества, приобретенного учреждением в отчетном году за счет доходов, полученных от платных услуг и иной приносящей доход деятельности (тыс.руб.) (только для бюджетных учреждений)	*	
3.14	Общая балансовая /остаточная стоимость особо ценного движимого имущества, находящегося у учреждения на праве оперативного управления (тыс.руб.) (только для бюджетных учреждений)	*	4293,29/694,6
3.15	Общая балансовая /остаточная стоимость особо ценного движимого имущества, приобретенного учреждением в отчетном году за счет средств, выделенных учредителем на указанные цели (тыс.руб.)	*	91,7/0
3.16.	Общая балансовая /остаточная стоимость прочего движимого имущества, приобретенного учреждением в отчетном году за счет средств, выделенных учредителем на указанные цели (тыс.руб.)	*	*
3.17	Общая балансовая /остаточная стоимость движимого имущества, приобретенного учреждением в отчетном году за счет доходов, полученных от платных услуг и иной приносящей доход деятельности (тыс.руб.)	*	62,7/0
3.18.	Общая балансовая /остаточная стоимость недвижимого имущества, полученного учреждением в отчетном году безвозмездно (тыс.руб.) – вид финансирования 4	*	--
3.19	Общая балансовая /остаточная стоимость особо ценного движимого имущества, полученного учреждением в отчетном году безвозмездно (тыс.руб.) – вид финансирования 4	*	--

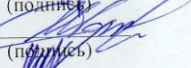
3.20.	Общая балансовая /остаточная стоимость недвижимого имущества, полученного учреждением в отчетном году безвозмездно (тыс.руб.) – вид финансирования 2	*	–
3.21	Общая балансовая /остаточная стоимость движимого имущества, полученного учреждением в отчетном году безвозмездно (тыс.руб.) – вид финансирования 2	*	143,5/0

Руководитель учреждения


(подпись)

И.Л. Куткина

Директор МКУ «ЦБ УО»


(подпись)


И.Ю. Горбунова

Исполнитель


(подпись)

А.А. Терехова

Исполнитель


(подпись)

О.Н. Силантьева

Исполнитель


(подпись)

Т.Г. Милашус

**ДОКУМЕНТ ПОДПИСАН
ЭЛЕКТРОННОЙ ПОДПИСЬЮ**

СВЕДЕНИЯ О СЕРТИФИКАТЕ ЭП

Сертификат 226532536287478012381166593962040472429943184045

Владелец Кутькина Ирина Леонидовна

Действителен с 30.08.2022 по 30.08.2023